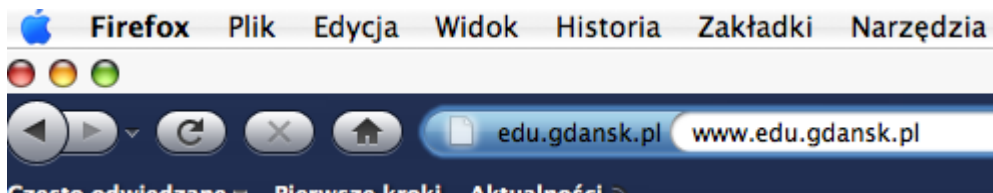
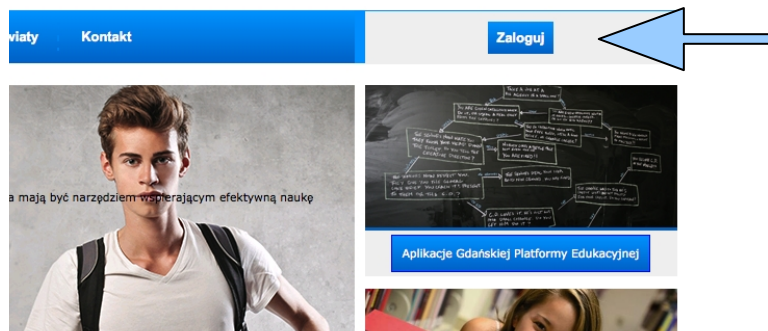


PIERWSZE LOGOWANIE DO GPE

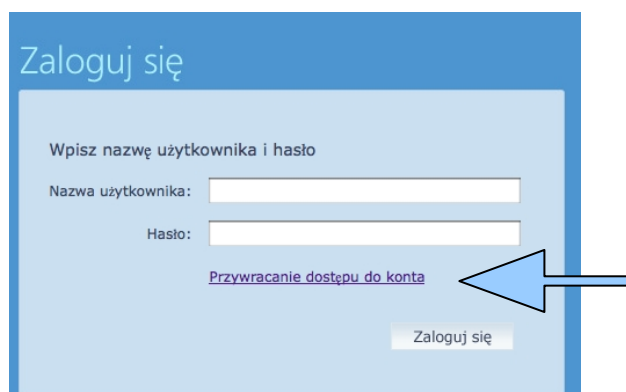
1. W przeglądarce internetowej należy wpisać adres: www.edu.gdansk.pl



2. Kliknąć w **ZALOGUJ**



3. W okienku logowania kliknij w **PRZYWRACANIE DOSTĘPU DO KONTA**



4. Pojawi się okienko przywracania dostępu, gdzie należy przepisać obrazek oraz podać swój **PESEL** lub **e-mail**, który został przypisany do konta użytkownika, a następnie kliknąć w **WYŚLIJ WIADOMOŚĆ**

Przywracanie dostępu

Jeśli logujesz się po raz pierwszy, podaj swój numer PESEL lub zastępczy identyfikator wygenerowany w placówce dla Ciebie. Jeśli już masz aktywne konto w systemie podaj jeden z identyfikatorów (login, email, PESEL) i naciśnij przycisk "Wyślij wiadomość". System odzuka wskazanego użytkownika i wyśle wiadomość e-mail zawierającą dalsze instrukcje.

Jeśli obrazek jest nieczytelny, można wygenerować kolejny naciskając ikonę "Zmień próbkę".

Autoryzacja operacji:

4943442 4478

reCAPTCHA™ stop spam. read books.

Login, email lub PESEL:

Wyślij wiadomość

5. Jeśli wszystko pójdzie dobrze to powinno pojawić się następujące okienko:

Wysłano wiadomość na zapisany w systemie adres e-mail. Proszę sprawdzić skrzynkę poczty elektronicznej i postępować zgodnie ze wskazówkami zapisanymi w wiadomości.

W szczególnych przypadkach konfiguracji usługi poczty elektronicznej wiadomość może zostać potraktowana jako niechciana lub zostać zablokowana przez jakiś inny mechanizm filtrowania treści. W takim przypadku należy sprawdzić wszystkie możliwe foldery poczty przychodzącej, począwszy od skrzynki odbiorczej a skończywszy na folderach z wiadomościami odfiltrowanymi.

Jeżeli mimo prób wiadomość nadal nie dociera do skrzynki poczty elektronicznej, należy skontaktować się z administratorem systemu z Państwa jednostki i poprosić o sprawdzenie czy zapamiętany w systemie adres e-mail jest właściwy.

[Powrót do strony głównej](#)